

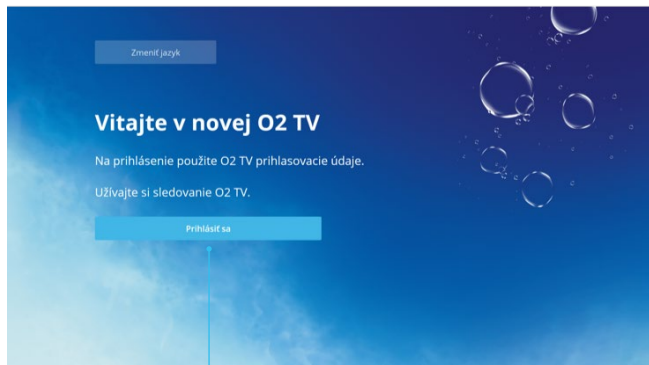
O₂ TV prihlásenie do aplikácií na Smart TV

Samsung TV, LG TV, Android TV
(Media TV box, televízor)



Pri prihlasovaní do O₂ TV postupujte podľa nasledujúcich krokov:

1. Stiahnite si aplikáciu O2 TV SK na televízore alebo Media TV boxe príslušného obchodu s aplikáciami – Samsung TV, LG TV, Android TV
2. Pripravte si prihlasovacie údaje.
- 3.

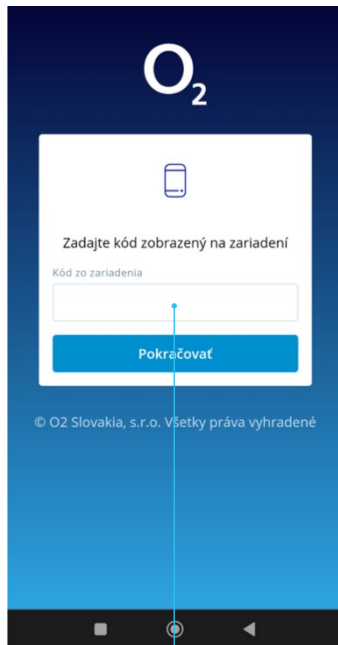


Kliknite na prihlásiť sa

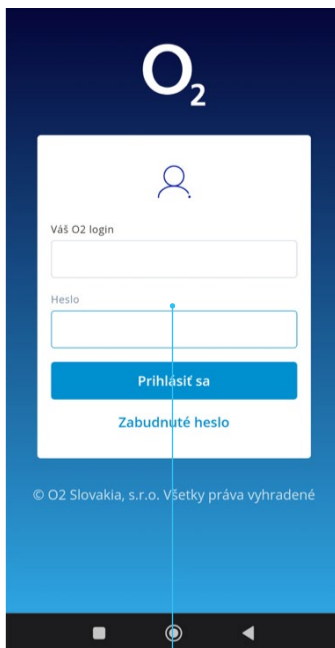


Otvorte v prehliadači na mobile alebo PC stránku: www.o2.sk/zariadenie

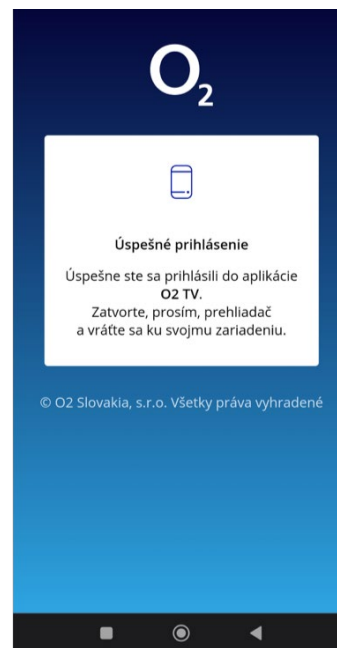
4.



Zadajte kód
z obrazovky



Zadajte prihlasovacie
údaje



Potvrdenie o úspešnom
prihlásení. Na TV sa vám
otvorí aplikácia.

5.

The screenshot displays the O2 TV interface. At the top, a blue and yellow logo is followed by the time '12:50 - 13:50'. Below this are two buttons: 'Prehrať' (Play) and 'Detail' (Information). The main section is titled 'Teraz v TV' (Now on TV) and features six program thumbnails: 'Monk' (S4:Ep7 Pan Monk jde na sv...), 'Dámsky klub', 'SK DEJINY - Slovensk...', 'Hranica', 'Priatelia' (S5:Ep13 Joeyho taška), and 'Chlapi neplačú'. Below this is the 'Chcem pozerať' (I want to watch) section with five category tiles: 'najlepšie filmy' (Best movies), 'seriály' (Series), 'dokumenty' (Documentaries), 'slovenské & české' (Slovak & Czech), and 'akčné & dobrodružné' (Action & Adventure).

Úspešne ste sa prihlásili. Užívajte si O₂ TV.