

O₂ TV



Ovládanie a funkcie

O₂

Vitajte vo svete O₂ TV

Vitajte vo svete zábavy a oddychu.

S O₂ TV si televíziu prispôsobíte svojim potrebám.

Vychutnávajte s rodinou alebo s priateľmi jedinečné a moderné funkcie digitálnej O₂ TV.

Spätné prehrávanie

Pozrite si programy až 50 hodín po ich odvysielaní. Zastavte a pretočte si aktuálne vysielanie podľa svojich potrieb.

O₂ TV nahrávanie

Nahrávajte si až 100 hodín obľúbených programov a seriálov. Súčasne môžete nahrávať rôzne programy na rôznych TV staniach. Nahrávky na vás počkajú až 30 dní.

O₂ TV v mobile

S aplikáciou O₂ TV v mobile môžete nielen sledovať živé vysielanie, ale aj nahrávať programy. Stačí pár klikov v aplikácii na naplánovanie nahrávania a svoj obľúbený program si pozriete, keď budete mať čas.

Môžete si tiež nastaviť pripomienku na začiatok programu. Pred začiatkom dostanete notifikáciu, aby ste nič nezmeškali.

O₂ TV si môžete užívať v mobile, tablete, notebooku alebo v PC. Na internete môžete O₂ TV sledovať na www.o2tv.sk.

Dialkový ovládač

Základný popis funkčných tlačidiel

Ovládanie O₂ TV je rýchle, jednoduché a intuitívne. V ponuke O₂ TV sa pohybujete pomocou smerových tlačidiel, ktoré sa nachádzajú v strede diaľkového ovládača.



Pomocou smerových šípok sa pohybujete v ponuke a zoznamoch

Potvrdenie výberu

Rýchla voľba na ponuku TV staníc

Prepínanie TV staníc

Rýchla voľba na doplnkové informácie o vybranom programe

Poznámka:
Pomocou diaľkového ovládača môžete ovládať aj váš televízor.



Hlavná ponuka

Všetky základné funkcie O₂ TV nájdete v Hlavnej ponuke

TV stanice

Sledovať
TV program
Zoznamy TV staníc
Zmeniť poradie

Nahrávanie

Nahrať program
Prehľad nahrávok
Správa nahrávok



Nastavenia

Odhlásiť sa
Jazyky
Zabezpečenie
Audio/Video
Sieťové nastavenia
Set-top box

Applikácie

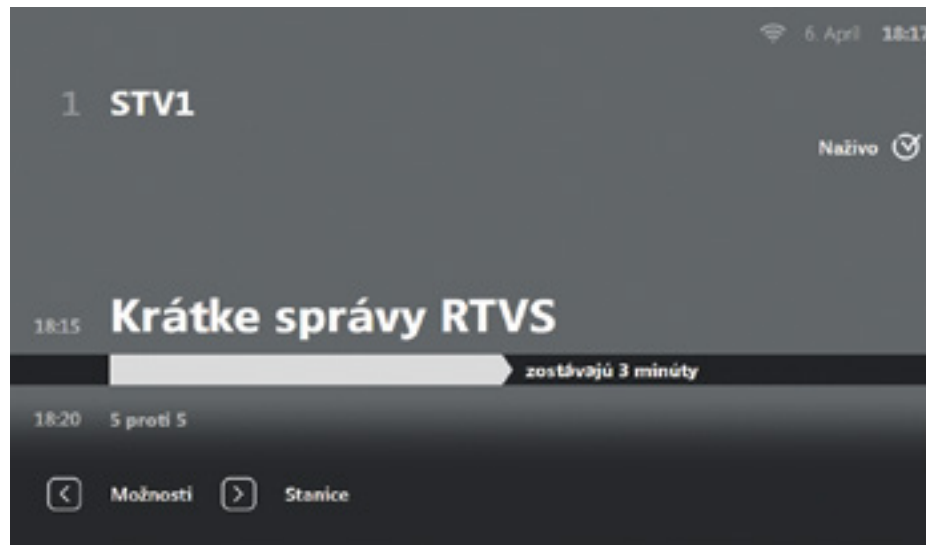
Počasié

Obrázky obrazoviek použité v tejto brožúre sa môžu v detailoch (napr. zoznam TV staníc, TV program atď.) odlišovať od skutočnosti. Ďakujeme za pochopenie.

Informácia o sledovanom programe



Stlačením tlačidla OK na ovládači získate informáciu o aktuálne sledovanom programe a o nasledujúcom programe.



Ovládanie sledovaného programu



Stlačením ľavého tlačidla na ovládači sa zobrazia možnosti ovládania práve sledovaného programu.

Pomer strán
Automatické alebo manuálne nastavenie pomeru strán obrazovky

Audio stopy
Prepnutie programu do originálneho jazyka

Titulky

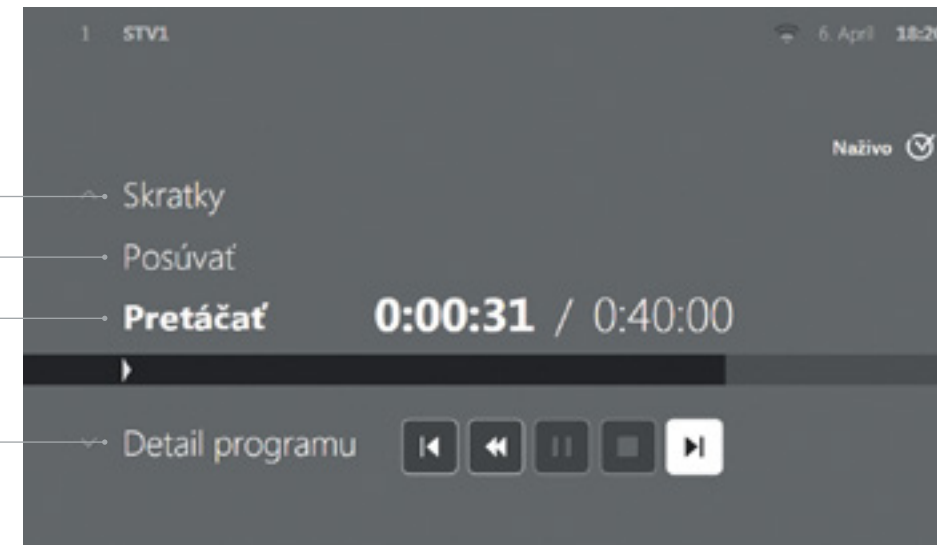
Nahráť
Plánovanie nahrávok, nahranie sledovaného programu

Skratky
Rýchly prechod do TV programu (EPG) a do Hlavnej ponuky

Posúvať
Posunutie programu o krátke intervaly

Pretáčať
Zrýchlené pretáčanie/zastavenie programu

Detail programu
Informácia o sledovanom programe



Prehľad TV staníc



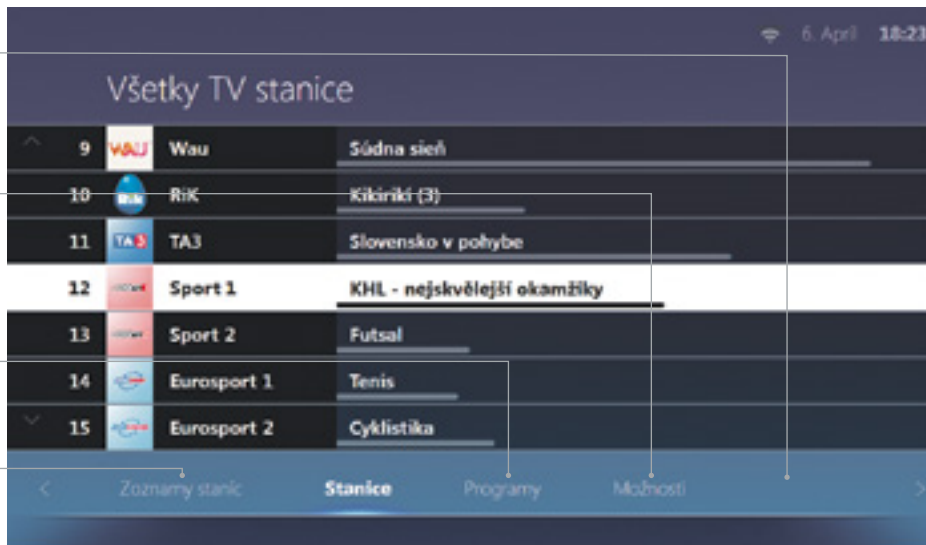
Stlačením pravého tlačidla na ovládači sa zobrazí prehľad práve vysielaných programov.

Detail programu
Detailné informácie o aktuálnom programe

Možnosti
V sekcii môžete spustiť vybraný program, aktivovať nahrávanie vybraného programu

Programy
Prehľad programov vybranej TV stanice

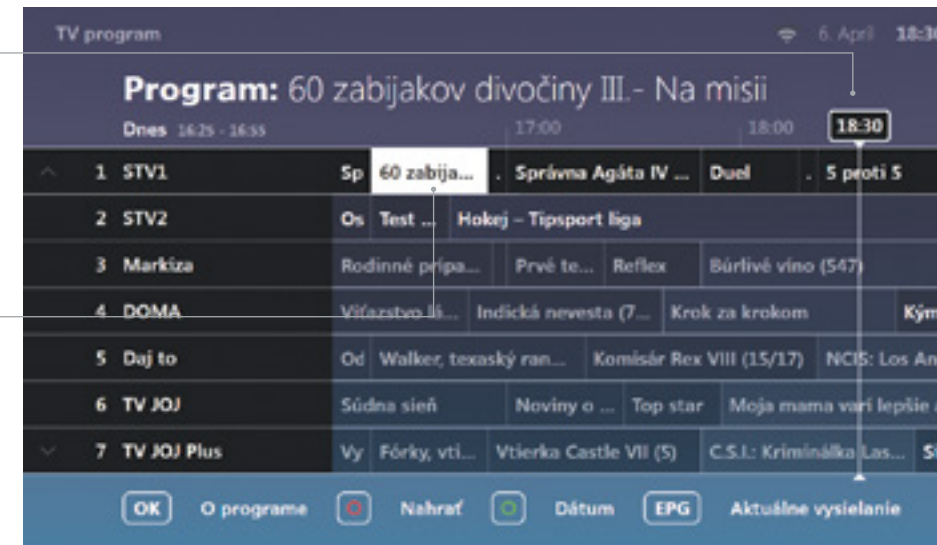
Zoznamy staníc
Rýchly prechod na vlastné zoznamy TV staníc



Stlačením tlačidla EPG na ovládači sa dostanete na podrobný prehľad odvysielaných, aktuálnych a budúcich programov. Môžete späť sledovať programy odvysielané za posledných 50 hodín.

Stlačením tlačidla OK môžete aktuálny program spustiť od začiatku alebo posúvať späť v čase

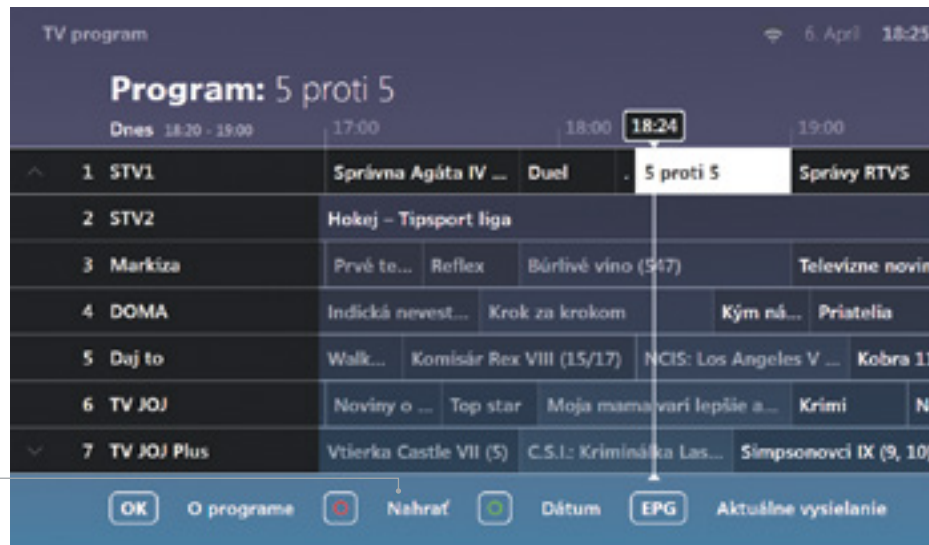
Stlačením tlačidla OK, si môžete odvysielaný program späť prehrať



Postup pri nahrávaní

EPG

Stlačením tlačidla EPG na ovládači sa dostanete na podrobný prehľad programov odvysielaných za posledných 50 hodín, práve vysielaných a budúcich programov. Kapacita nahrávania je 100 hodín a nahrávky si môžete opakovane pozrieť 30 dní.

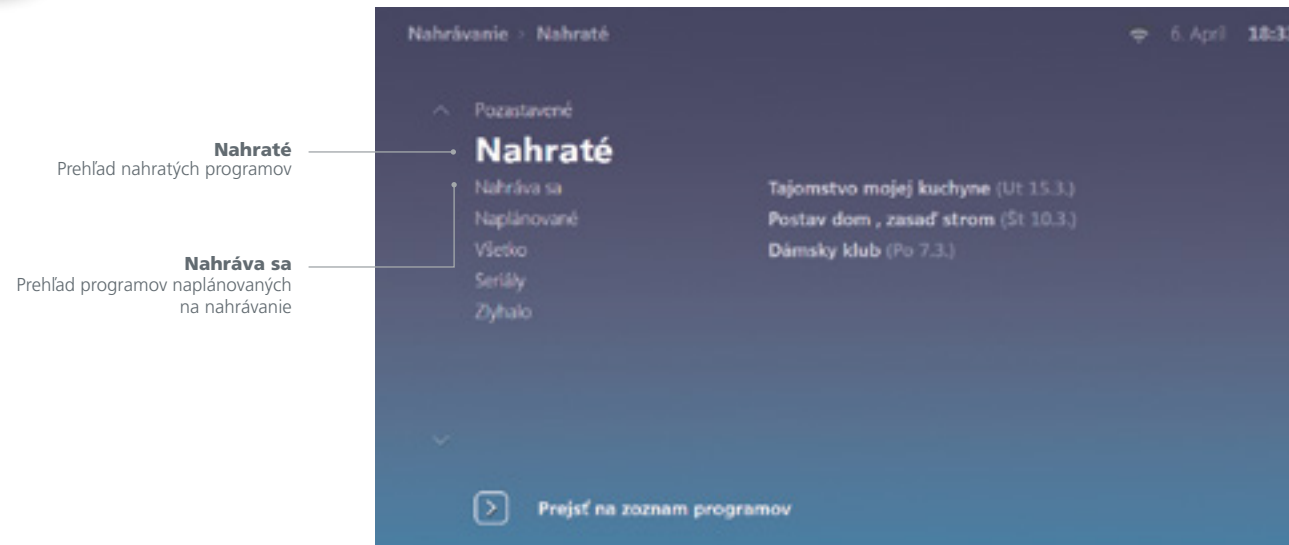


Stlačením červeného tlačidla na ovládači si nahráte vybraný program

Spustenie nahrávky

MENU

Stlačením tlačidla MENU na ovládači prejdete do Hlavnej ponuky, kde nájdete sekciu Nahrávanie. Cez Prehľad nahrávok prejdete do Nahraté. Zo zoznamu nahrávok si vyberete program, ktorý si chcete prehrať, a stlačte tlačidlo OK.



Nahraté
Prehľad nahratých programov

Nahráva sa
Prehľad programov naplánovaných na nahrávanie

Vlastný zoznam TV staníc

MENU

Stlačením tlačidla MENU na ovládači prejdete do Hlavnej ponuky a v sekcii TV stanice vyberiete Zmeniť poradie. Po vložení rodičovského PIN (definovaný: 11111) stlačte OK a zobrazí sa položka Vytvoriť nový zoznam. Po výbere tejto položky si môžete vytvoriť vlastný zoznam TV staníc.

Pomocou smerových šípok na ovládači zadajte názov vlastného zoznamu TV staníc



Uloženie nového názvu zoznamu staníc

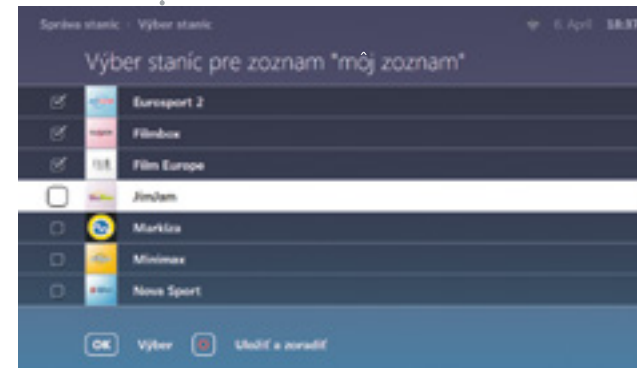
Výber a zoradenie TV staníc

MENU

Po stlačení tlačidla MENU na ovládači prejdete do Hlavnej ponuky, kde v sekcii TV stanice vyberiete Zmeniť poradie. Vyberte Môj zoznam vytvorený v predchádzajúcom kroku a zvolte položku Výber staníc (na vytvorenie zoznamu staníc) alebo Zoradiť stanice (na zmenu poradia staníc).

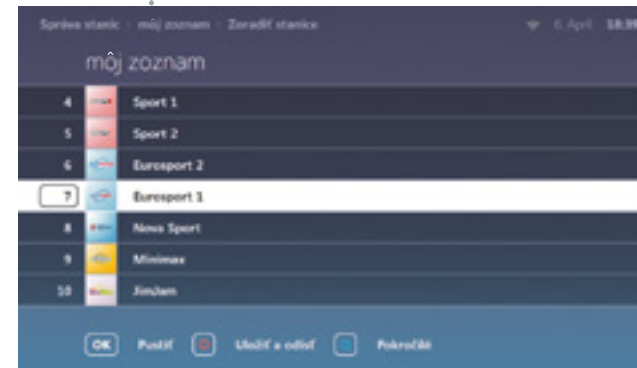
Výber staníc

V ponuke môžete pridať alebo odobrať stanice zo zoznamu. V zozname sa pohybujete šípkami hore/dolu a tlačidlom OK potvrdíte výber stanice do zoznamu. Ak chcete stanicu odobrať, označenú stanicu odoberte opätovným stlačením tlačidla OK. Výber staníc v zozname potvrdíte červeným tlačidlom na ovládači (vľavo dole).



Zoradiť stanice

Poradie staníc zmeníte tak, že vybranú stanicu potvrdíte tlačidlom OK a šípkami hore/dolu ju premiestnite na požadované miesto. Umiestnenie potvrdíte stlačením tlačidla OK.



Nastavenie O₂ TV

MENU

Stlačením tlačidla MENU prejdete do Hlavnej ponuky a v sekcii Nastavenia si môžete vybrať rôzne možnosti prispôsobenia O₂ TV.



Aplikácia O₂ TV

Moderné funkcie digitálnej televízie môžete využívať kdekoľvek v tablete alebo v mobile.

Aplikácia umožňuje sledovať živé vysielanie, prezerat' TV program, plánovať a prezerat' nahrávky, nastaviť si pripomienku pred začiatkom obľúbeného seriálu alebo priameho prenosu dôležitého zápasu.

Webový portál www.o2tv.sk

O₂ TV môžete sledovať aj v PC alebo v notebooku v pohodlí domova.

Aj v tejto verzii si užívate množstvo funkcií, ktoré poskytuje digitálna televízia. Okrem živého vysielania si môžete pozrieť programy až 50 hodín spätne. Ak ste nestihli začiatok programu, vráťte sa na začiatok alebo do ktorejkoľvek časti. Naplánujte si nahrávanie alebo si prehrajte uložené nahrávky.

O₂ TV v ďalších zariadeniach

O₂ TV môžete sledovať okrem televízora aj v ďalších 3 zariadeniach, akými sú mobil, tablet, notebook alebo PC. Zariadenia môžete rôzne kombinovať, pridávať alebo odoberať podľa potreby.

V každom zariadení si vyberiete program podľa záujmu a nálady. Kým otec sleduje futbal, mama pozerá obľúbený seriál a deti si vyberú rozprávku na niektorej z detských staníc.

O₂ TV v mobile je dostupná cez aplikáciu O₂ TV pre operačné systémy Android a iOS.

Na sledovanie O₂ TV v PC alebo v notebooku navštívte stránku www.o2tv.sk.

Príhlásenie

Informácie, ako sa prihlásiť do O₂ TV, vám poskytnú pri aktivácii služby v O2 Predajni alebo ich nájdete na www.o2.sk/o2tv-info.



Rady a ďalšie informácie

Viac informácií o O₂ TV nájdete na www.o2.sk/o2tv alebo na www.odpovede.o2.sk.

