O2 TV

Ovládanie a funkcie

O2

Vitajte vo svete O_2 TV

Vitajte vo svete zábavy a oddychu.

S O_2 TV si televíziu prispôsobíte svojim potrebám.

Vychutnávajte s rodinou alebo s priateľmi jedinečné a moderné funkcie digitálnej O_2 TV.

Spätné prehrávanie

Pozrite si programy až 50 hodín po ich odvysielaní. Zastavte a pretočte si aktuálne vysielanie podľa svojich potrieb.

O_2 TV nahrávanie

Nahrávajte si až 100 hodín obľúbených programov a seriálov. Súčasne môžete nahrávať rôzne programy na rôznych TV staniciach. Nahrávky na vás počkajú až 30 dní.

O_2 TV v mobile

S aplikáciou O_2 TV v mobile môžete nielen sledovať živé vysielanie, ale aj nahrávať programy. Stačí pár klikov v aplikácii na naplánovanie nahrávania a svoj obľúbený program si pozriete, keď budete mať čas.

Môžete si tiež nastaviť pripomienku na začiatok programu. Pred začiatkom dostanete notifikáciu, aby ste nič nezmeškali.

O_2 TV si môžete užívať v mobile, v tablete, v notebooku alebo v PC. Na internete môžete O_2 TV sledovať na www.o2tv.sk.

Diaľkový ovládač

Základný popis funkčných tlačidiel

Ovládanie O_2 TV je rýchle, jednoduché a intuitívne. V ponuke O2 TV sa pohybujete pomocou smerových tlačidiel, ktoré sa nachádzajú v strede diaľkového ovládača.

Pomocou smerových šípok sa pohybujete v ponuke a zoznamoch

Potvrdenie výberu

Rýchla voľba na ponuku TV staníc

Prepínanie TV staníc

Rýchla voľba na doplnkové informácie o vybranom programe

Poznámka:
Pomocou diaľkového ovládača môžete ovládať aj váš televízor.

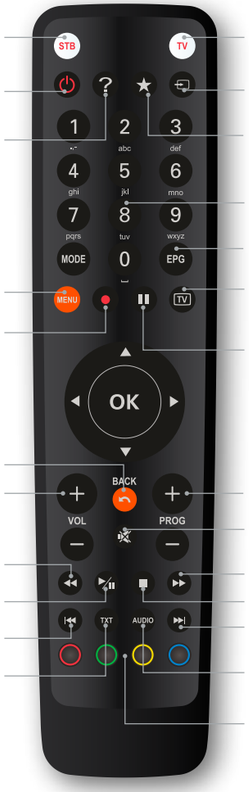

Prepínanie ovládača do režimu ovládanie set-top boxu

Zapnutie/vypnutie set-top boxu alebo televízora

Zobrazenie pomocníka

Zobrazenie hlavnej ponuky O_2 TV na set-top boxe

Okamžité nahrávanie programu/nastavenie nahrávania

Tlačidlo „späť"

Ovládanie hlasitosti TV alebo set-top boxu

Rýchle pretáčanie dozadu

Prehrávanie/pauza

Dozadu/predchádzajúca položka

Teletext

Prepnutie ovládača na režim ovládania TV

Vstupy TV signálu (funkčné len v režime TV)

Zobrazenie zoznamu obľúbených staníc

Tlačidlá číselnej klávesnice na prepínanie TV staníc a na zadávanie PIN kódu

Zobrazenie prehľadu TV programov (EPG)

Okamžitý prechod na sledovanie vybraného programu

Pozastavenie živého vysielania

Prepínanie TV staníc

Vypnutie zvuku na TV alebo set-top boxe

Rýchle pretáčanie dopredu

Zastavenie prehrávania

Dopredu/nasledujúca položka

Zvukový komentár

Funkčné tlačidlá. Majú rôzny význam, ktorý je vždy uvedený na aktuálnej obrazovke

Hlavná ponuka

Všetky základné funkcie O_2 TV nájdete v Hlavnej ponuke

TV stanice
Sledovať
TV program
Zoznamy TV staníc
Zmeniť poradie

Nahrávanie
Nahrať program
Prehľad nahrávok
Správa nahrávok

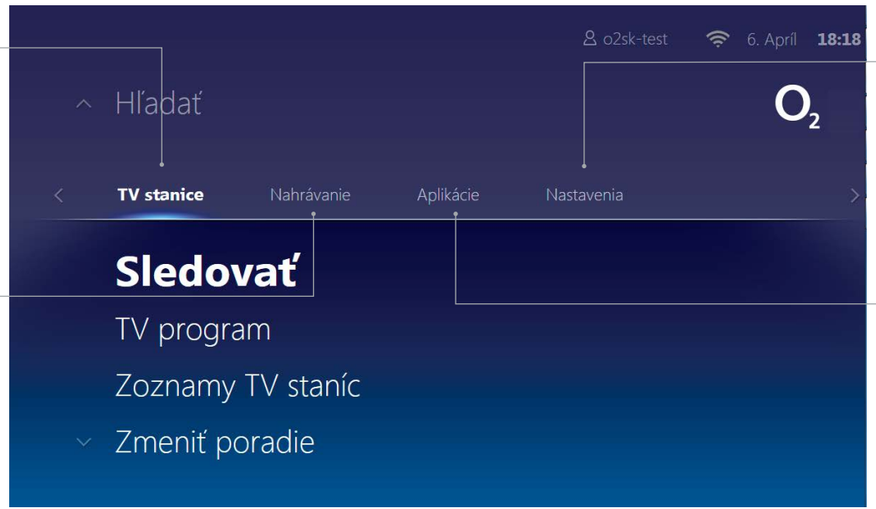

Nastavenia
Odhlásiť sa
Jazyky
Zabezpečenie
Audio/Video
Sieťové nastavenia
Set-top box

Aplikácie
Počasie

Obrázky obrazoviek použité v tejto brožúre sa môžu v detailoch (napr. zoznam TV staníc, TV program, atď.) odlišovať od skutočnosti. Ďakujeme za pochopenie.

Informácia o sledovanom programe

Stlačením tlačidla OK na ovládači získate informáciu o aktuálne sledovanom programe a o nasledujúcom programe.

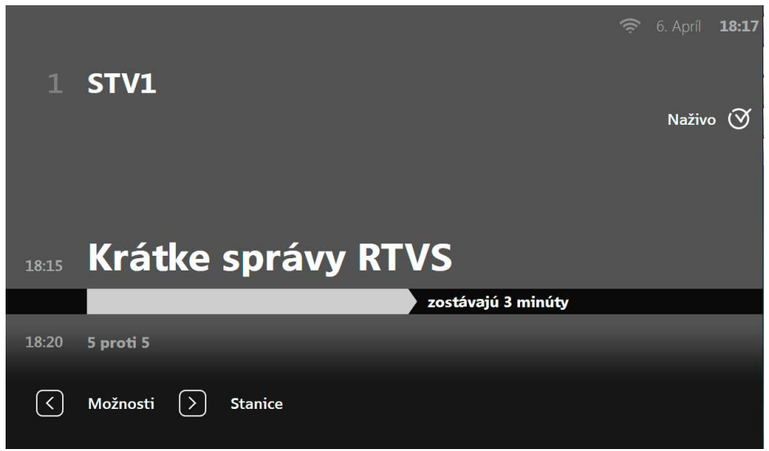

Ovládanie sledovaného programu

Stlačením ľavého tlačidla na ovládači sa zobrazia možnosti ovládania práve sledovaného programu.

Pomer strán
Automatické alebo manuálne nastavenie pomeru strán obrazovky

Audio stopy
Prepnutie programu do originálneho jazyka

Titulky

Nahrať
Plánovanie nahrávok, nahratie sledovaného programu

Skratky
Rýchly prechod do TV programu (EPG) a do Hlavnej ponuky

Posúvať
Posunutie programu o krátke intervaly

Pretáčať
Zrýchlené pretáčanie/zastavenie programu

Detail programu
Informácia o sledovanom programe

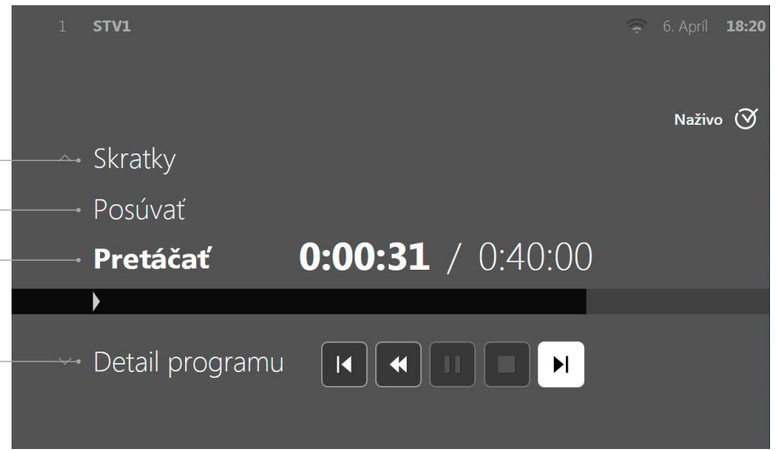

Prehľad TV staníc

Stlačením pravého tlačidla na ovládači sa zobrazí prehľad práve vysielaných programov.

Detail programu
Detailné informácie
o aktuálnom programe

Možnosti
V sekcii môžete spustiť vybraný program,
aktivovať nahrávanie vybraného programu

Programy
Prehľad programov vybranej TV stanice

Zoznamy staníc
Rýchly prechod na vlastné
zoznamy TV staníc

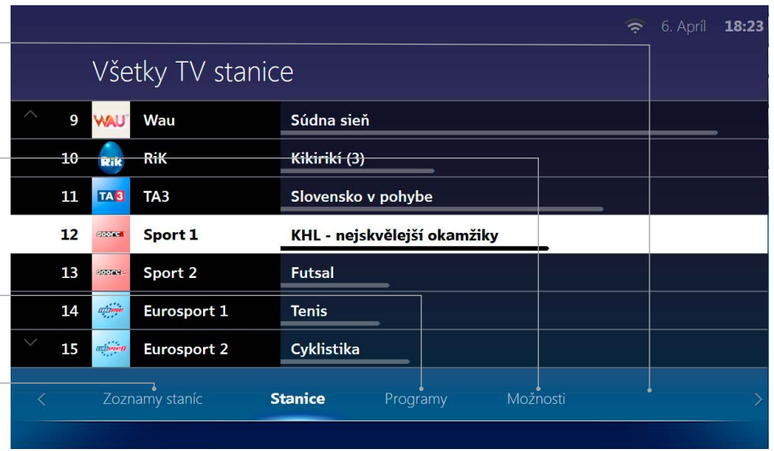

Prehľad programov a spätné prehrávanie

Stlačením tlačidla EPG na ovládači sa dostanete na podrobný prehľad odvysielaných, aktuálnych a budúcich programov. Môžete spätne sledovať programy odvysielané za posledných 50 hodín.

Stlačením tlačidla OK
môžete aktuálny program
spustiť od začiatku
alebo posúvať späť v čase

Stlčením tlačidla OK,
si môžete odvysielaný
program spätne prehrať

Postup pri nahrávaní

EPG

Stlačením tlačidla EPG na ovládači sa dostanete na podrobný prehľad programov, ktoré boli odvysielané za posledných 50 hodín, práve vysielaných a budúcich programov. Kapacita nahrávania je 100 hodín a nahrávky si môžete opakovane pozrieť 30 dní.

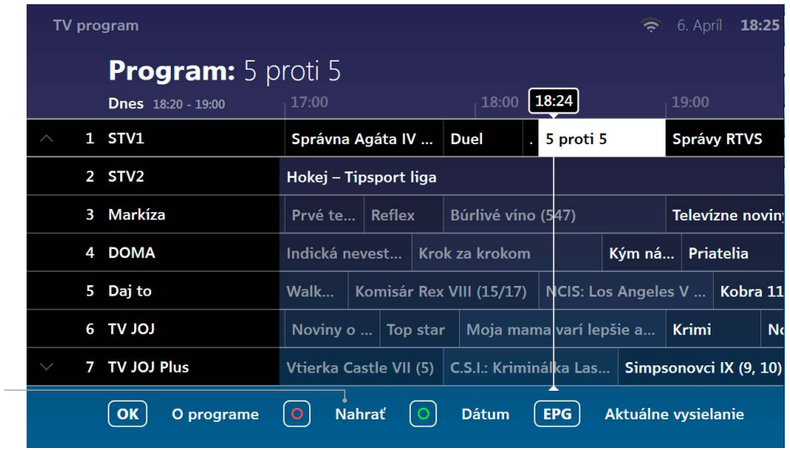

Stlačením červeného tlačidla na ovládači si nahráte vybraný program

Spustenie nahrávky

MENU

Stlačením tlačidla MENU na ovládači prejdete do Hlavnej ponuky, kde nájdete sekciu Nahrávanie. Cez Prehľad nahrávok prejdete do Nahraté. Zo zoznamu nahrávok si vyberte program, ktorý si chcete prehrať, a stlačte tlačidlo OK.

Nahraté
Prehľad nahratých programov

Nahráva sa
Prehľad programov naplánovaných na nahrávanie

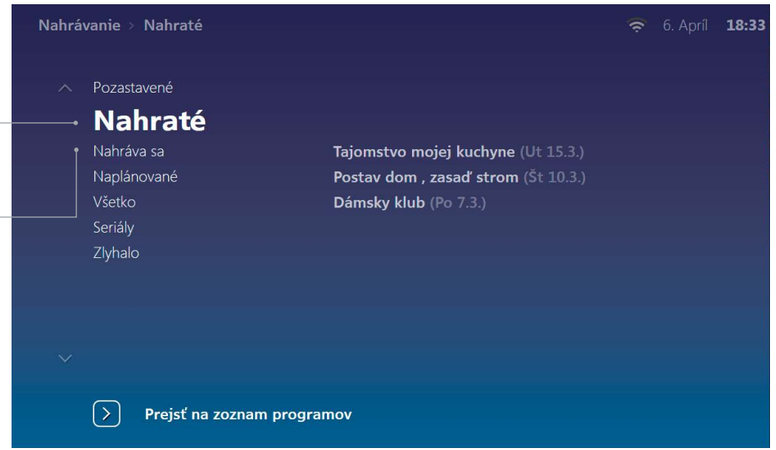

Vlastný zoznam TV staníc

MENU

Stlačením tlačidla MENU na ovládači prejdete do Hlavnej ponuky a v sekcii TV stanice vyberiete Zmeniť poradie. Po vložení rodičovského PIN (definovaný: 11111) stlačte OK a zobrazí sa položka Vytvoriť nový zoznam. Po výbere tejto položky si môžete vytvoriť vlastný zoznam TV staníc.

Pomocou smerových šípok na ovládači zadajte názov vlastného zoznamu TV staníc

Uloženie nového názvu zoznamu staníc

Výber a zoradenie TV staníc

MENU

Po stlačení tlačidla MENU na ovládači prejdete do Hlavnej ponuky, kde v sekcii TV stanice vyberiete Zmeniť poradie. Vyberte Môj zoznam vytvorený v predchádzajúcom kroku a zvoľte položku Výber staníc (na vytvorenie zoznamu staníc) alebo Zoradiť stanice (na zmenu poradia staníc).

Výber staníc
V ponuke môžete pridať alebo odobrať stanice zo zoznamu. V zozname sa pohybujete šípkami hore/dolu a tlačidlom OK potvrdíte výber stanice do zoznamu. Ak chcete stanicu odobrať, označenú stanicu odoberte opätovným stlačením tlačidla OK. Výber staníc v zozname potvrdíte červeným tlačidlom na ovládači (vľavo dole).

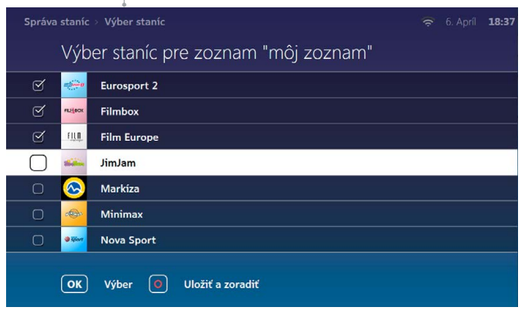

Zoradiť stanice
Poradie staníc zmeníte tak, že vybranú stanicu potvrdíte tlačidlom OK a šípkami hore/dolu ju premiestnite na požadované miesto. Umiestnenie potvrdíte stlačením tlačidla OK.

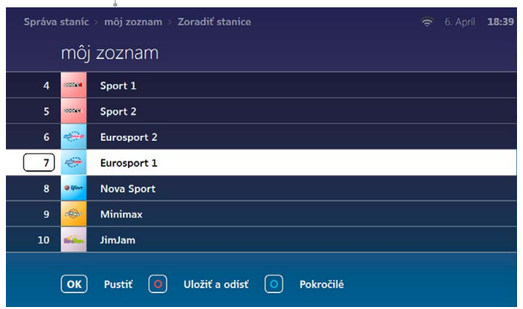

Nastavenie O_2 TV

MENU

Stlačením tlačidla MENU prejdete do Hlavnej ponuky a v sekcii Nastavenia si môžete vybrať rôzne možnosti prispôsobenia O_2 TV.

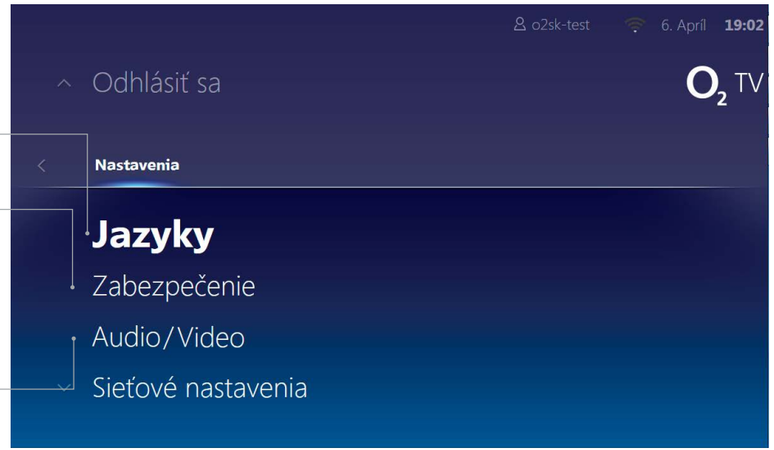

Jazyky
Možnosť výberu jazyka pre používateľa, audio, titulky

Zabezpečenie
Rodičovský PIN
PIN nákupu (neaktívny)
Zámka staníc

Rodičovský PIN zamedzí prístup k vybraným staniciam alebo funkciám (napr. vytvorenie zoznamu staníc)

Audio/Video
Nastavenie parametrov audio a video výstupu, pomeru strán a umiestnenia obrazovky

Aplikácia O_2 TV

Moderné funkcie digitálnej televízie môžete využívať kdekoľvek v tablete alebo v mobile.

Aplikácia umožňuje sledovať živé vysielanie, prezerať TV program, plánovať a prezerať nahrávky, nastaviť si pripomienku pred začiatkom obľúbeného seriálu alebo priameho prenosu dôležitého zápasu.

Webový portál www.o2tv.sk
O_2 TV môžete sledovať aj v PC alebo v notebooku v pohodlí domova.

Aj v tejto verzii si užívate množstvo funkcií, ktoré poskytuje digitálna televízia. Okrem živého vysielania si môžete pozrieť programy až 50 hodín spätne. Ak ste nestihli začiatok programu, vráťte sa na začiatok alebo do ktorejkoľvek časti. Naplánujte si nahrávanie alebo si prehrajte uložené nahrávky.

O_2 TV v ďalších zariadeniach

O_2 TV môžete sledovať okrem televízora aj v ďalších 3 zariadeniach, akými sú mobil, tablet, notebook alebo PC. Zariadenia môžete rôzne kombinovať, pridávať alebo odoberať podľa potrieb.

V každom zariadení si vyberiete program podľa záujmu a nálady. Kým otec sleduje futbal, mama pozerá obľúbený seriál a deti si vyberú rozprávku na niektorej z detských staníc.

O_2 TV v mobile je dostupná cez aplikáciu O_2 TV pre operačné systémy Android a iOS.

Na sledovanie O_2 TV v PC alebo v notebooku navštívte stránku www.o2tv.sk.

Prihlásenie
Na prihlásenie v aplikácii O_2 TV alebo na www.o2tv.sk použite prihlasovacie údaje, ktoré ste dostali pri aktivácii služby. Prihlasovacie údaje si starostlivo uložte na ďalšie použitie.

Rady a ďalšie informácie

Viac informácií o O2 TV nájdete na www.o2.sk/o2tv alebo na www.odpovede.o2.sk

SAP 603 656

O2